

ขั้นตอนวิธีการเข้าเรียนผ่านระบบออนไลน์
(จัดการเรียนการสอนในช่วงสถานการณ์ไม่ปกติจากไวรัส COVID-19)
(สำหรับนักศึกษาภาคปกติและภาคสมทบเสาร์-อาทิตย์)

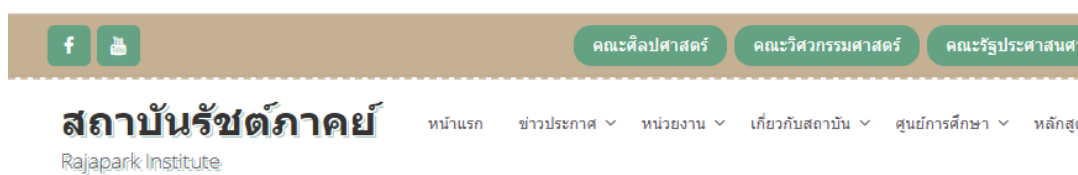
โดยมีขั้นตอนการเข้าเรียน ดังนี้

1. เข้าไปที่เว็บไซต์สถาบันรัชต์ภาคย์ <http://www.rajapark.ac.th>
2. ให้นักศึกษาลิขเลือก “ตารางเรียนผ่านระบบออนไลน์...” หน้าเว็บหลักของสถาบันฯ ดังภาพที่ 1



ภาพที่ 1

3. ให้นักศึกษาเลือกคณะที่ศึกษาอยู่ เช่น คณะบริหารธุรกิจ ดังภาพที่ 2



ตารางเรียนผ่านระบบออนไลน์

หากนักศึกษาใช้งานผ่านทางโทรศัพท์สมาร์ทโฟนหรือแท็บเล็ต ให้ทำการดาวน์โหลดแอปพลิเคชัน virtual classroom จากทาง

App Store สำหรับ IOS และ Play Store สำหรับ Android

สำหรับอาจารย์

ตารางเรียน ดาวน์โหลด

- คณะบริหารธุรกิจ
- สาขาการท่องเที่ยว
- คณะรัฐศาสตร์และรัฐประศาสนศาสตร์
- คณะวิศวกรรมศาสตร์
- คณะศิลปศาสตร์

3

ภาพที่ 2



4. คลิกเลือกรายวิชาที่นักศึกษาเรียนตามตารางเรียนของคณะที่จัดให้ เช่น
เลือกวิชา MG 313 ภาวะการเป็นผู้นำและการจูงใจ สอนโดย อ.วิทยาพล
ดังภาพที่ 3

f y คณะศิลปศาสตร์ คณะวิศวกรรมศาสตร์ คณะรัฐประศาสนศาสตร์

สถาบันรัชต์ภาคย์ หน้าแรก ข่าวประกาศ หน่วยงาน เกี่ยวกับสถาบัน ศูนย์การศึกษา หลักสูตร โ้
Rajapark Institute

คณะบริหาร

MK412 การวิจัยการตลาด	อ.วชิราภรณ์
MK413 สัมมนาทางการตลาด	อ.วชิราภรณ์
MG411 การจัดการโครงการ	อ.เวชยันต์
MG426 สัมมนาการจัดการ	ดร.ทรงพล
MG433 องค์กรแห่งการเรียนรู้และการจัดการความรู้	อ.ธันด์ถันท์
MG426 สัมมนาการจัดการ	อ.วิทยาพล
MG325 การจัดการโลจิสติกส์	อ.วินัย
MG434 การเป็นผู้ประกอบการและการสร้างธุรกิจใหม่	อ.ธันด์ถันท์
MG434 การเป็นผู้ประกอบการและการสร้างธุรกิจใหม่	อ.วิทยาพล
MG426 สัมมนาการจัดการ	อ.เวชยันต์
MG313 ภาวะการเป็นผู้นำและการจูงใจ	อ.วิทยาพล

ภาพที่ 3

5. เลือกเข้าเรียนและดูวิดีโอย้อนหลัง ตามครั้ง/วัน/เดือน ที่กำหนด ดังภาพที่ 4

f y คณะศิลปศาสตร์ คณะวิศวกรรมศาสตร์ คณะรัฐประศาสนศาสตร์

สถาบันรัชต์ภาคย์ หน้าแรก ข่าวประกาศ หน่วยงาน เกี่ยวกับสถาบัน ศูนย์การศึกษา หลักสูตร โ้
Rajapark Institute

MG313 ภาวะการเป็นผู้นำและการจูงใจ

อ.วิทยาพล

MG313 ภาวะการเป็นผู้นำและการจูงใจ ครั้งที่ 01 [21-03-2563]

MG313 ภาวะการเป็นผู้นำและการจูงใจ ครั้งที่ 02 [28-03-2563]

MG313 ภาวะการเป็นผู้นำและการจูงใจ ครั้งที่ 03 [04-04-2563]

MG313 ภาวะการเป็นผู้นำและการจูงใจ ครั้งที่ 04 [11-04-2563]

MG313 ภาวะการเป็นผู้นำและการจูงใจ ครั้งที่ 05 [18-04-2563]

MG313 ภาวะการเป็นผู้นำและการจูงใจ ครั้งที่ 06 [25-04-2563]

ภาพที่ 4



6. ให้นักศึกษาลงชื่อที่ปุ่ม

Launch Class

ดั่งภาพที่ 5

ภาพที่ 5

7. กรณียังไม่ถึงเวลาเข้าเรียนตามเวลาที่สอน จะปรากฏข้อความดังภาพข้างล่าง และนักศึกษาต้องรอเวลาเข้าเรียน ดั่งภาพที่ 6

ction/enterclass.aspx?KSbi0dN5jh7rYFdtgsBeeTj%2fViu1VRp9zwQZ5nAIV5kzdoDSxoG9pS6P0WSgx%2ftAZIT6Mc48Bsy2gW

There is still time for this class to start
16 Hours / 28 Minutes / 32 Seconds left

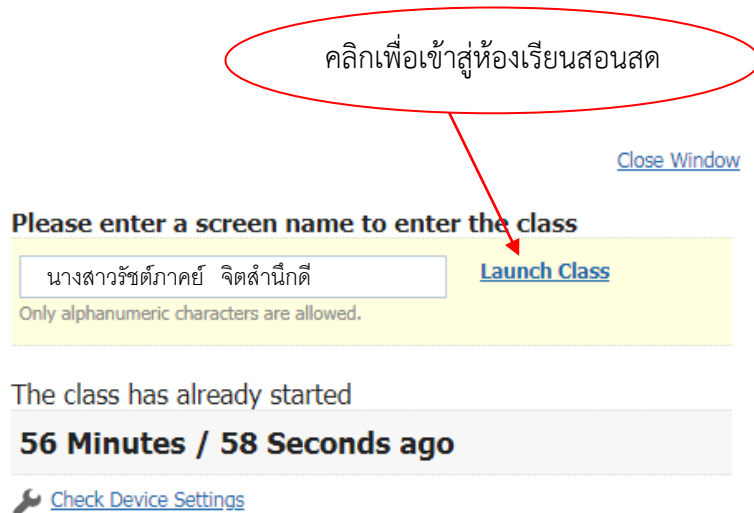
[Check Device Settings](#)

[Close Window](#)

ภาพที่ 6

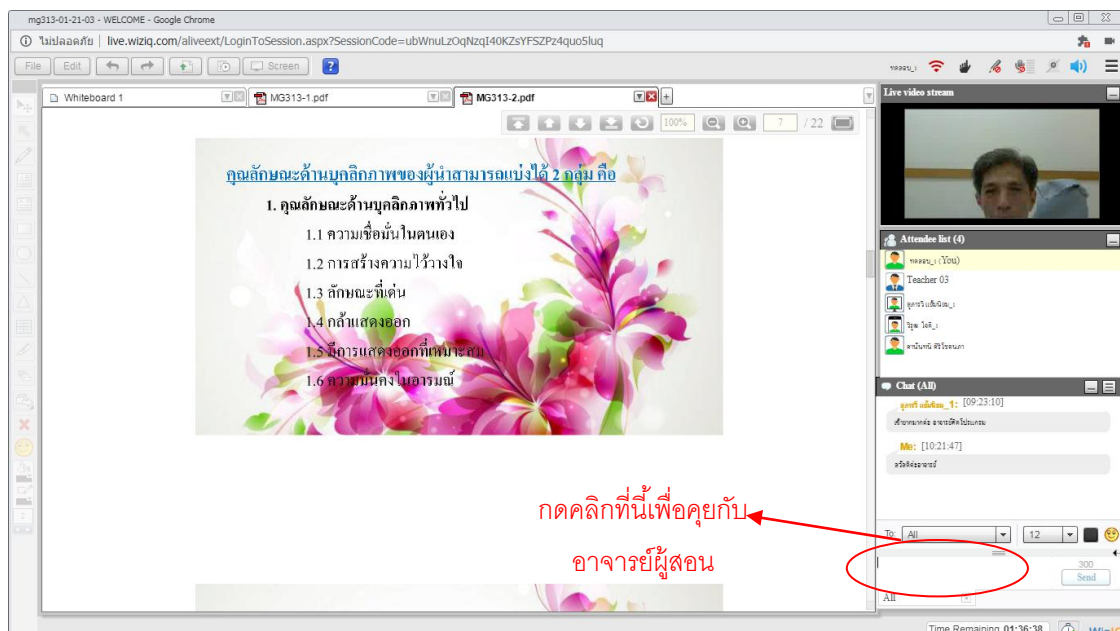
8. กรณีเมื่อครบเวลาเข้าเรียนตามเวลาที่กำหนด จะปรากฏกล่องข้อความขึ้นมา **แล้วให้นักศึกษากรอกหรือระบุเป็นชื่อนักศึกษา “นางสาว/นาย/นาง/...”** จากนั้นให้คลิกที่ **Launch Class** เพื่อเข้าสู่ห้องเรียนแบบออนไลน์ ปรากฏดังภาพที่ 7

spx?KSbi0dN5jh7rYFdtgsBeeTj%2fViu1VRp9zwQZ5nAIV5kzdoDSxoG9pS6P0WSgx%2ftAZ



ภาพที่ 7

9. เข้าสู่ห้องเรียนแบบออนไลน์ ดังภาพที่ 8





ภาพที่ 8



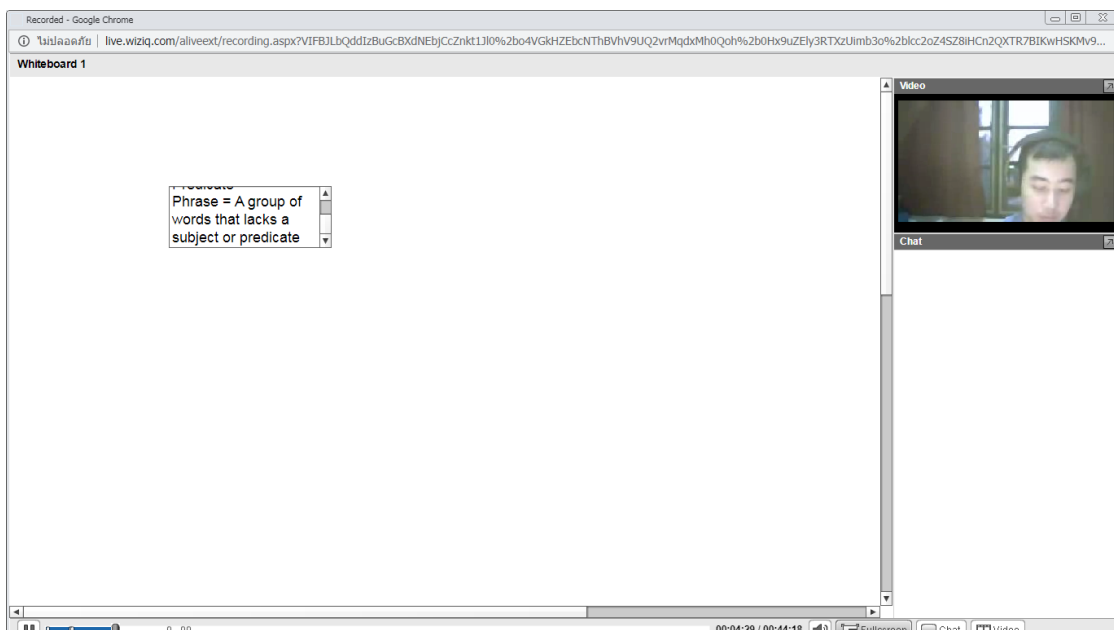
กรณีนักศึกษาต้องการเข้าดูวิดีโอย้อนหลัง

ให้นักศึกษาเข้าตามขั้นตอนของการเรียนออนไลน์ในชั้นตอนที่ 1 – 5 จากนั้นจะเข้าหน้าต่างการดูวิดีโอย้อนหลัง ดังภาพที่ 9

จากนั้นให้นักศึกษาคลิกที่ปุ่ม  จะเข้าสู่การบันทึกระบบการสอนของอาจารย์ผู้สอน ดังภาพที่ 9



ภาพที่ 9



ภาพที่ 10

หมายเหตุ สามารถดูวิดีโอการสอนย้อนหลังแต่ละวิชาได้ หลังจากการสอนตามวันเวลาที่กำหนด แต่ละครึ่ง 1 สัปดาห์



* เวลาที่จัดการเรียนการสอน

☞ วันจันทร์ – วันอาทิตย์

☞ เวลาแบ่งออกเป็น 3 ช่วง คือ

- 09.00 – 12.00 น.
- 12.30 – 15.30 น.
- 15.30 – 18.30 น.